

СОГЛАСОВАНО

СОГЛАСОВАНО

Заведующий

УТВЕРЖДАЮ

Начальник Финансового Управления
(подпись)
С. В. Сучкова
(инициалы)

Начальник
(подпись)
А. Н. Данилов
(инициалы)

Заведующий
(подпись)
Е. В. Гусева
(инициалы)

**План финансово-хозяйственной деятельности
на 2024 г. и плановый период 2025 и 2026 годов**

от « 21 » 08 20 24 г.¹

Орган, осуществляющий функции и полномочия учредителя

Управление образования администрации города Эссентуки

Учреждение МБДОУ ЦРР детский сад №20 «Кристаллик»

Единица измерения: руб

Дата
по Сводному реестру
глава по БК
по Сводному реестру
ИНН
КПП
по ОКЕИ

КОДЫ
606
073118252
2626026030
262601001
383

Раздел 1. Поступления и выплаты

Наименование показателя	Код строки	Код по бюджетной классификации Российской Федерации ²	Сумма			
			на 2024 г. текущий финансовый год	на 2025 г. первый год планового периода	на 2026 г. второй год планового периода	за пределами планового периода
1	2	3	4	5	6	7
Остаток средств на начало текущего финансового года	0001	x	908 052,76	-	-	x
Остаток средств на конец текущего финансового года	0002	x	0,00	-	-	x
Поступления, всего:	1000		17 565 601,27	17 128 389,02	17 128 389,02	x
Доходы, всего:	1001		17 565 601,27	17 128 389,02	17 128 389,02	-
в том числе:						
доходы от собственности, всего	1100	120	-	-	-	
доходы от оказания услуг, работ, компенсации затрат учреждений, всего	1200	130	17 386 151,27	16 946 889,02	16 946 889,02	
в том числе:						
субсидии на финансовое обеспечение выполнения муниципального задания	1210	130	15 005 573,02	14 504 289,02	14 504 289,02	
доходы от штрафов, пеней, иных сумм принудительного изъятия, всего	1300	140	-	-	-	
безвозмездные денежные поступления, всего	1400	150	179 450,00	181 500,00	181 500,00	
в том числе:						
целевые субсидии	1510	150	179 450,00	181 500,00	181 500,00	
субсидии на осуществление капитальных вложений	1520	150	-	-	-	
прочие доходы	1530	180	-	-	-	
доходы от операций с активами, всего	1900	400	-	-	-	-
в том числе:						
от выбытия основных средств	1910	410	-	-	-	-
от выбытия материальных запасов	1920	440	-	-	-	-
Прочие поступления, всего	1980	x	-	-	-	x
из них:						
увеличение остатков денежных средств за счет возврата дебиторской задолженности прошлых лет	1981	510	-	-	-	x
	1982		-	-	-	-
Расходы, всего:	2000	x	18 473 654,03	17 128 389,02	17 128 389,02	-
в том числе:						
на выплаты персоналу, всего	2100	x	12 003 436,15	11 474 989,18	11 474 989,18	x
в том числе:						
оплата труда	2110	111	9 221 885,28	8 812 629,64	8 812 629,64	x
прочие выплаты персоналу, в том числе компенсационного характера	2120	112	7 076,00	7 076,00	7 076,00	x
иные выплаты, за исключением фонда оплаты труда учреждения, для выполнения отдельных полномочий	2130	113	-	-	-	x
взносы по обязательному социальному страхованию на выплаты по оплате труда работников и иные выплаты работникам учреждений, всего	2140	119	2 774 474,87	2 655 283,54	2 655 283,54	x
в том числе:						
на выплаты по оплате труда	2141	119	2 774 474,87	2 655 283,54	2 655 283,54	x
на иные выплаты работникам	2142	119	-	-	-	x
социальные и иные выплаты населению, всего	2200	300	-	-	-	x
в том числе:						
социальные выплаты гражданам, кроме публичных нормативных социальных выплат	2210	320	-	-	-	x
из них:						
пособия, компенсации и иные социальные выплаты гражданам, кроме публичных нормативных обязательств	2211	321	-	-	-	x
приобретение товаров, работ, услуг в пользу граждан в целях их социального обеспечения	2212	323	-	-	-	x
уплата налогов, сборов и иных платежей, всего	2300	850	249 014,52	249 014,51	249 014,51	-
из них:						
налог на имущество организаций и земельный налог	2310	851	249 014,52	249 014,51	249 014,51	-
иные налоги (включаемые в состав расходов) в бюджеты бюджетной системы Российской Федерации, а также государственная пошлина	2320	852	-	-	-	-
уплата штрафов (в том числе административных), пеней, иных платежей	2330	853	-	-	-	-

СОГЛАСОВАНО
Главный специалист
отдела консолидированной отчетности
и внутреннего муниципального
финансового контроля

Иван 21.08.24.

Наименование показателя	Код строки	Код по бюджетной классификации Российской Федерации ²	Сумма			
			на 2024г. текущий финансовый год	на 2025 г. первый год планового периода	на 2026 г. второй год планового периода	за пределами планового периода
1	2	3	4	5	6	7
прочие выплаты (кроме выплат на закупку товаров, работ, услуг)	2500	830	-	-	-	-
исполнение судебных актов Российской Федерации и мировых соглашений по возмещению вреда, причиненного в результате деятельности учреждения	2520	831	-	-	-	-
расходы на закупку товаров, работ, услуг, всего ³	2600	x	6 221 203,36	5 404 385,33	5 404 385,33	-
в том числе:						
закупку товаров, работ, услуг в целях капитального ремонта государственного (муниципального) имущества	2630	243	-	-	-	-
прочую закупку товаров, работ и услуг, всего	2640	244	4 815 651,09	4 179 442,40	4 179 442,40	-
закупку энергетических ресурсов	2650	247	1 405 552,27	1 224 942,93	1 224 942,93	-
капитальные вложения в объекты муниципальной собственности, всего, в том числе:	2700	400	-	-	-	-
строительство (реконструкция) объектов недвижимого имущества государственными (муниципальными) учреждениями	2710	407	-	-	-	-
Выплаты, уменьшающие доход, всего⁴	3000	100	-	-	-	x
в том числе:						
налог на прибыль	3010	180	-	-	-	x
налог на добавленную стоимость	3020	180	-	-	-	x
прочие налоги, уменьшающие доход	3030	180	-	-	-	x
Прочие выплаты, всего	4000	x	-	-	-	x
из них:						
возврат в бюджет средств субсидии	4010	610	-	-	-	x
			-	-	-	x

СОГЛАСОВАНО
 Главный специалист
 отдел консолидированной отчетности
 и внутреннего муниципального
 финансового контроля

И.И.И. 21.08.24

Раздел 2. Сведения по выплатам на закупки товаров, работ, услуг⁵

№ п/п	Наименование показателя	Коды строк	Год начала закупки	Код по бюджетной классификации Российской Федерации ^{5,1}	Уникальный код ^{5,2}	Сумма			
						на 2024 г. (текущий финансовый год)	на 2025 г. (первый год планового периода)	на 2026 г. (второй год планового периода)	за пределами планового периода
1	2	3	4	4,1	4,2	5	6	7	8
1	Выплаты на закупку товаров, работ, услуг, всего⁶	26000	х			6 221 203,36	5 404 385,33	5 404 385,33	-
	в том числе:								
	по контрактам (договорам), заключенным до начала текущего финансового года без применения норм Федерального закона от 5 апреля 2013 г. № 44-ФЗ «О контрактной системе в сфере закупок товаров, работ, услуг для обеспечения государственных и муниципальных нужд» (Собрание законодательства Российской Федерации, 2013, № 14, ст. 1652; 2018, № 32, ст. 5104) (далее — Федеральный закон № 44-ФЗ) и Федерального закона от 18 июля 2011 г. № 223-ФЗ «О закупках товаров, работ, услуг отдельными видами юридических лиц» (Собрание законодательства Российской Федерации, 2011, № 30, ст. 4571; 2018, № 32, ст. 5135) (далее — Федеральный закон № 223-ФЗ) ⁷	26100	х						
1.1.	по контрактам (договорам), планируемым к заключению в соответствующем финансовом году без применения норм Федерального закона № 44-ФЗ и Федерального закона № 223-ФЗ ⁷	26200	х						
1.2.	по контрактам (договорам), заключенным до начала текущего финансового года с учетом требований Федерального закона № 44-ФЗ и Федерального закона № 223-ФЗ ⁸	26300	х			1 967 966,31			
1.3.	в том числе:								
1.3.1	в соответствии с Федеральным законом № 44-ФЗ	26310	х	х		1 967 966,31			
	из них ^{5,1} :	26310.1							
	из них ^{5,2} :	26310.2							
1.3.2	в соответствии с Федеральным законом № 223-ФЗ	26320	х	х					
1.4.	по контрактам (договорам), планируемым к заключению в соответствующем финансовом году с учетом требований Федерального закона № 44-ФЗ и Федерального закона № 223-ФЗ ⁸	26400	х			4 253 237,05	5 404 385,33	5 404 385,33	
	в том числе:								
1.4.1.	за счет субсидий, предоставляемых на финансовое обеспечение выполнения муниципального задания	26410	х			2 184 454,81	2 983 855,68	2 983 855,68	
	в том числе:								
1.4.1.1.	в соответствии с Федеральным законом № 44-ФЗ	26411	х			2 184 454,81	2 983 855,68	2 983 855,68	
1.4.1.2.	в соответствии с Федеральным законом № 223-ФЗ ⁹	26412	х						
1.4.2.	за счет субсидий, предоставляемых в соответствии с абзацем вторым пункта 1 статьи 78.1 Бюджетного кодекса Российской Федерации	26420	х			179 450,00	181 500,00	181 500,00	
	в том числе:								
1.4.2.1.	в соответствии с Федеральным законом № 44-ФЗ	26421	х			179 450,00	181 500,00	181 500,00	
	из них ^{5,1} :	26421.1							
1.4.2.2.	в соответствии с Федеральным законом № 223-ФЗ ⁹	26422	х						
1.4.3.	за счет субсидий, предоставляемых на осуществление капитальных вложений ¹⁰	26430	х						
	из них ^{5,1} :	26430.1							
	из них ^{5,2} :	26430.2							
1.4.4.	за счет средств обязательного медицинского страхования	26440	х						
	в том числе:								
1.4.4.1.	в соответствии с Федеральным законом № 44-ФЗ	26441	х						
1.4.4.2.	в соответствии с Федеральным законом № 223-ФЗ ⁹	26442	х						
1.4.5.	за счет прочих источников финансового обеспечения	26450	х			1 889 332,24	2 239 029,65	2 239 029,65	
	в том числе:								
1.4.5.1.	в соответствии с Федеральным законом № 44-ФЗ	26451	х			1 889 332,24	2 239 029,65	2 239 029,65	
	из них ^{5,1} :	26451.1							
	из них ^{5,2} :	26451.2							
1.4.5.2.	в соответствии с Федеральным законом № 223-ФЗ	26452	х						
2.	Итого по контрактам, планируемым к заключению в соответствующем финансовом году в соответствии с Федеральным законом № 44-ФЗ, по соответствующему году закупки ¹¹	26500	х			4 253 237,05	5 404 385,33	5 404 385,33	
	в том числе по году начала закупки:								
	2024	26510				4263237,05			
	2025	26520					5 404 385,33		
	2026	26530						5 404 385,33	
3.	Итого по договорам, планируемым к заключению в соответствующем финансовом году в соответствии с Федеральным законом № 223-ФЗ, по соответствующему году закупки	26600	х						
	в том числе по году начала закупки:								
		26610							
		26620							
		26630							

Руководитель учреждения (уполномоченное лицо учреждения) _____ Заведующий _____ Е.В. Гусева _____
(подпись) (подпись) (расшифровка подписи)

Исполнитель _____ Экономист _____ К.А. Соловьева _____ 938-334-22-47 _____
(подпись) (подпись) (расшифровка подписи) (телефон)

СОГЛАСОВАНО _____
(наименование должности уполномоченного лица органа — учредителя)
_____ (подпись) _____ (расшифровка подписи)
« ____ » ____ 20 ____ г.

СОГЛАСОВАНО
Главный специалист
отдел консолидированной отчетности
и внутреннего муниципального контроля
_____ 21.08.24

СОГЛАСОВАНО _____
(наименование должности уполномоченного лица финансового органа)
_____ (подпись) _____ (расшифровка подписи)
« ____ » ____ 20 ____ г.

Расшифровка к Плану по источникам финансового обеспечения и кодам классификации операций сектора государственного управления*
на текущий 2024 г. финансовый год
МБДОУ ЦРР детский сад № 20 "Кристаллик"

Учреждение _____

Единица измерения: руб			Сумма, руб															
Наименование показателя	Код вида расходов	Код классификации операций сектора государственного управления	в том числе															
			на 2023г. текущий финансовый год			субсидии на финансовое обеспечение выполнения муниципального задания			субсидии на иные цели			субсидии на осуществление капитальных вложений			приносящая доход деятельность (собственные доходы учреждения)			
			показатели предыдущего утвержденного плана	сумма изменений	показатели плана с учетом изменений	показатели предыдущего утвержденного плана	сумма изменений	показатели плана с учетом изменений	показатели предыдущего утвержденного плана	сумма изменений	показатели плана с учетом изменений	показатели предыдущего утвержденного плана	сумма изменений	показатели плана с учетом изменений	показатели предыдущего утвержденного плана	сумма изменений	показатели плана с учетом изменений	
1	3	3.1.	4			4.1.			4.2.			4.3.			4.4.			
Остаток средств на начало текущего финансового года	x	x	908 052,76	-	908 052,76	666 898,16	-	666 898,16	-	-	-	-	-	-	-	241 154,60	-	241 154,60
Остаток средств на конец текущего финансового года	x	x	0,00	-	0,00	0,00	-	0,00	-	-	-	-	-	-	-	-	-	-
Доходы, всего:	x	x	17 567 651,27	-	2 050,00	17 565 601,27	-	15 005 573,02	-	15 005 573,02	181 500,00	-	2 050,00	179 450,00	-	2 380 578,25	-	2 380 578,25
в том числе:		120	-	-	-	-	-	-	-	-	-	-	-	-	-	-	-	-
доходы от собственности, всего		120	-	-	-	-	-	-	-	-	-	-	-	-	-	-	-	-
доходы от операционной аренды		121	-	-	-	-	-	-	-	-	-	-	-	-	-	-	-	-
доходы от оказания услуг, работ, компенсации затрат учреждений, всего		130	17 386 151,27	-	17 386 151,27	15 005 573,02	-	15 005 573,02	-	-	-	-	-	-	-	2 380 578,25	-	2 380 578,25
в том числе:		131	17 386 151,27	-	17 386 151,27	15 005 573,02	-	15 005 573,02	-	-	-	-	-	-	-	2 380 578,25	-	2 380 578,25
доходы от оказания платных услуг (работ)		131	17 386 151,27	-	17 386 151,27	15 005 573,02	-	15 005 573,02	-	-	-	-	-	-	-	2 380 578,25	-	2 380 578,25
доходы от компенсации затрат		134	-	-	-	-	-	-	-	-	-	-	-	-	-	-	-	-
доходы по условным арендным платежам		135	-	-	-	-	-	-	-	-	-	-	-	-	-	-	-	-
доходы от возмещений Фондом социального страхования Российской Федерации расходов		139	-	-	-	-	-	-	-	-	-	-	-	-	-	-	-	-
доходы от штрафов, пеней, иных сумм принудительного изъятия, всего, в том числе:		140	-	-	-	-	-	-	-	-	-	-	-	-	-	-	-	-
доходы от штрафных санкций за нарушение законодательства о закупках и нарушение условий контрактов (договоров)		141	-	-	-	-	-	-	-	-	-	-	-	-	-	-	-	-
страховые возмещения		143	-	-	-	-	-	-	-	-	-	-	-	-	-	-	-	-
возмещение ущерба имуществу (за исключением страховых возмещений)		144	-	-	-	-	-	-	-	-	-	-	-	-	-	-	-	-
прочие доходы от сумм принудительного изъятия		145	-	-	-	-	-	-	-	-	-	-	-	-	-	-	-	-
безвозмездные денежные поступления, всего		150	181 500,00	-	2 050,00	179 450,00	-	-	-	181 500,00	-	2 050,00	179 450,00	-	-	-	-	-
в том числе:		155	-	-	-	-	-	-	-	-	-	-	-	-	-	-	-	-
поступления текущего характера от иных резидентов (за исключением сектора государственного управления и организаций государственного сектора)		155	-	-	-	-	-	-	-	-	-	-	-	-	-	-	-	-
поступления капитального характера от иных резидентов (за исключением сектора государственного управления и организаций государственного сектора)		165	-	-	-	-	-	-	-	-	-	-	-	-	-	-	-	-
целевые субсидии, из них:		150	181 500,00	-	2 050,00	179 450,00	-	-	-	181 500,00	-	2 050,00	179 450,00	-	-	-	-	-
поступления текущего характера бюджетным и автономным учреждениям от сектора государственного управления		152	181 500,00	-	2 050,00	179 450,00	-	-	-	181 500,00	-	2 050,00	179 450,00	-	-	-	-	-
поступления капитального характера бюджетным и автономным учреждениям от сектора государственного управления		162	-	-	-	-	-	-	-	-	-	-	-	-	-	-	-	-
субсидии на осуществление капитальных вложений		162	-	-	-	-	-	-	-	-	-	-	-	-	-	-	-	-
прочие доходы		180	-	-	-	-	-	-	-	-	-	-	-	-	-	-	-	-
доходы от операций с активами, всего		400	-	-	-	-	-	-	-	-	-	-	-	-	-	-	-	-
в том числе:		410	-	-	-	-	-	-	-	-	-	-	-	-	-	-	-	-
от выбытия основных средств		410	-	-	-	-	-	-	-	-	-	-	-	-	-	-	-	-
от выбытия материальных запасов		440	-	-	-	-	-	-	-	-	-	-	-	-	-	-	-	-
Прочие поступления, всего		x	-	-	-	-	-	-	-	-	-	-	-	-	-	-	-	-
из них:		510	-	-	-	-	-	-	-	-	-	-	-	-	-	-	-	-
увеличение остатков денежных средств за счет возврата дебиторской задолженности прошлых лет		510	-	-	-	-	-	-	-	-	-	-	-	-	-	-	-	-
прочие поступления		510	-	-	-	-	-	-	-	-	-	-	-	-	-	-	-	-
Расходы, всего:		x	18 475 704,03	-	2 050,00	18 473 654,03	-	15 672 471,18	-	15 672 471,18	181 500,00	-	2 050,00	179 450,00	-	2 621 732,85	-	2 621 732,85
в том числе:		x	12 003 436,15	-	-	12 003 436,15	-	11 805 896,71	-	11 805 896,71	-	-	-	-	-	197 539,44	-	197 539,44
на выплаты персоналу, всего		x	12 003 436,15	-	-	12 003 436,15	-	11 805 896,71	-	11 805 896,71	-	-	-	-	-	197 539,44	-	197 539,44
в том числе:		x	9 221 885,28	-	-	9 221 885,28	-	9 070 165,28	-	9 070 165,28	-	-	-	-	-	151 720,00	-	151 720,00
обязательства за:		x	9 221 885,28	-	-	9 221 885,28	-	9 070 165,28	-	9 070 165,28	-	-	-	-	-	151 720,00	-	151 720,00
заработная плата		211	9 187 002,87	-	-	9 187 002,87	-	9 035 282,87	-	9 035 282,87	-	-	-	-	-	151 720,00	-	151 720,00
социальные пособия и компенсации персоналу в денежной форме		266	34 882,41	-	-	34 882,41	-	34 882,41	-	34 882,41	-	-	-	-	-	-	-	-

СОГЛАСОВАНО
 Главный специалист
 отдел консолидированной отчетности
 и внутреннего муниципального
 финансового контроля
 _____ 21.01.24

Наименование показателя	Код вида расходов	Код классификации операций сектора государственного управления	Сумма, руб																	
			на 2023г. текущий финансовый год			субсидии на финансовое обеспечение выполнения муниципального задания			субсидии на иные цели			субсидии на осуществление капитальных вложений			приносящая доход деятельность (собственные доходы учреждения)					
			показатели предыдущего утвержденного плана	сумма изменений	показатели плана с учетом изменений	показатели предыдущего утвержденного плана	сумма изменений	показатели плана с учетом изменений	показатели предыдущего утвержденного плана	сумма изменений	показатели плана с учетом изменений	показатели предыдущего утвержденного плана	сумма изменений	показатели плана с учетом изменений	показатели предыдущего утвержденного плана	сумма изменений	показатели плана с учетом изменений			
																		в том числе		
1	3	3.1.	4			4.1.			4.2.			4.3.			4.4.					
прочие выплаты персоналу, в том числе компенсационного характера, в том числе:	112	x	7 076,00	-	7 076,00	7 076,00	-	7 076,00	-	-	-	-	-	-	-	-	-	-		
прочие социальные выплаты персоналу в денежной форме		212	-	-	-	-	-	-	-	-	-	-	-	-	-	-	-	-		
прочие работы, услуги		226	7 076,00	-	7 076,00	7 076,00	-	7 076,00	-	-	-	-	-	-	-	-	-	-		
социальные пособия и компенсации персоналу в денежной форме	113	266	-	-	-	-	-	-	-	-	-	-	-	-	-	-	-	-		
иные выплаты, за исключением фонда оплаты труда учреждения, для выполнения отдельных обязанностей, в том числе:		x	-	-	-	-	-	-	-	-	-	-	-	-	-	-	-	-		
прочие работы, услуги	226	-	-	-	-	-	-	-	-	-	-	-	-	-	-	-	-	-		
вносы по обязательному социальному страхованию на страхование работников и иные выплаты работникам	119	x	2 774 474,87	-	2 774 474,87	2 728 655,43	-	2 728 655,43	-	-	-	-	-	-	-	-	45 819,44	-	45 819,44	
в том числе:		213	2 774 474,87	-	2 774 474,87	2 728 655,43	-	2 728 655,43	-	-	-	-	-	-	-	-	45 819,44	-	45 819,44	
надчисления на выплаты по оплате труда, из них:			2 774 474,87	-	2 774 474,87	2 728 655,43	-	2 728 655,43	-	-	-	-	-	-	-	-	45 819,44	-	45 819,44	
на выплаты по оплате труда																				
на иные выплаты работникам																				
социальные и иные выплаты населению, всего в том числе:	300	x	-	-	-	-	-	-	-	-	-	-	-	-	-	-	-	-	-	
пособия, компенсации и иные социальные выплаты кроме публичных нормативных обязательств		x	-	-	-	-	-	-	-	-	-	-	-	-	-	-	-	-	-	
пенсии, пособия, выплачиваемые работодателями, нанимателями бывшим работникам		264	-	-	-	-	-	-	-	-	-	-	-	-	-	-	-	-	-	
Пособия, компенсации и иные социальные выплаты гражданам, кроме публичных нормативных обязательств	263	-	-	-	-	-	-	-	-	-	-	-	-	-	-	-	-	-	-	
Приобретение товаров, работ, услуг в пользу граждан в целях их социального обеспечения	323	263	-	-	-	-	-	-	-	-	-	-	-	-	-	-	-	-	-	
уплата налогов, сборов и иных платежей, всего	850	x	249 014,52	-	249 014,52	242 983,61	-	242 983,61	-	-	-	-	-	-	-	-	6 030,91	-	6 030,91	
из них:	851	291	249 014,52	-	249 014,52	242 983,61	-	242 983,61	-	-	-	-	-	-	-	-	6 030,91	-	6 030,91	
налог на имущество организаций и земельный налог																				
иные налоги (включаемые в состав расходов) в бюджеты бюджетной системы Российской Федерации, а также государственная пошлина	852	291	-	-	-	-	-	-	-	-	-	-	-	-	-	-	-	-	-	
уплата штрафов (в том числе административных), пеней, иных платежей, в том числе:	853	x	-	-	-	-	-	-	-	-	-	-	-	-	-	-	-	-	-	
налоги, пошлины и сборы		291	-	-	-	-	-	-	-	-	-	-	-	-	-	-	-	-	-	
штрафы за нарушение законодательства о налогах и сборах, законодательства о страховых взносах		292	-	-	-	-	-	-	-	-	-	-	-	-	-	-	-	-	-	-
штрафы за нарушение законодательства о закупках и нарушение условий контрактов (договоров)		293	-	-	-	-	-	-	-	-	-	-	-	-	-	-	-	-	-	-
другие экономические санкции		295	-	-	-	-	-	-	-	-	-	-	-	-	-	-	-	-	-	-
иные выплаты текущего характера физическим лицам	296	-	-	-	-	-	-	-	-	-	-	-	-	-	-	-	-	-	-	
иные выплаты текущего характера организациям	297	-	-	-	-	-	-	-	-	-	-	-	-	-	-	-	-	-	-	
прочие выплаты (кроме выплат на закупку товаров, работ, услуг)	x	x	-	-	-	-	-	-	-	-	-	-	-	-	-	-	-	-	-	
исполнение судебных актов Российской Федерации и мировых соглашений по возмещению вреда, причиненного в результате деятельности учреждения, в том числе:	851	x	-	-	-	-	-	-	-	-	-	-	-	-	-	-	-	-	-	
иные выплаты текущего характера физическим лицам		296	-	-	-	-	-	-	-	-	-	-	-	-	-	-	-	-	-	
иные выплаты текущего характера организациям		297	-	-	-	-	-	-	-	-	-	-	-	-	-	-	-	-	-	
расходы на закупку товаров, работ, услуг, всего, в том числе:	200	x	6 223 253,36	-	2 050,00	6 221 203,36	3 623 590,86	-	3 623 590,86	181 500,00	-	2 050,00	179 450,00	-	-	-	2 418 162,50	-	2 418 162,50	
закупку товаров, работ, услуг в целях капитального ремонта государственного (муниципального) имущества, из них:	243	x	-	-	-	-	-	-	-	-	-	-	-	-	-	-	-	-	-	
транспортные услуги		222	-	-	-	-	-	-	-	-	-	-	-	-	-	-	-	-	-	
работы, услуги по содержанию имущества		225	-	-	-	-	-	-	-	-	-	-	-	-	-	-	-	-	-	
прочие работы, услуги		226	-	-	-	-	-	-	-	-	-	-	-	-	-	-	-	-	-	
услуги, работы для целей капитальных вложений		228	-	-	-	-	-	-	-	-	-	-	-	-	-	-	-	-	-	
увеличение стоимости основных средств		310	-	-	-	-	-	-	-	-	-	-	-	-	-	-	-	-	-	
увеличение стоимости строительных материалов		344	-	-	-	-	-	-	-	-	-	-	-	-	-	-	-	-	-	
увеличение стоимости прочих материальных запасов		346	-	-	-	-	-	-	-	-	-	-	-	-	-	-	-	-	-	
прямо закупку товаров, работ и услуг, всего, из них:		x	4 817 701,09	-	2 050,00	4 815 651,09	3 223 189,82	-	3 223 189,82	181 500,00	-	2 050,00	179 450,00	-	-	-	1 413 011,27	-	1 413 011,27	
услуги связи		221	66 000,00	-	66 000,00	66 000,00	-	66 000,00	-	-	-	-	-	-	-	-	-	-	-	
транспортные услуги	222	-	-	-	-	-	-	-	-	-	-	-	-	-	-	-	-	-		
коммунальные услуги	223	322 858,52	-	322 858,52	322 858,52	-	322 858,52	-	-	-	-	-	-	-	-	-	-	-		
арендная плата за пользование имуществом (за	224	-	-	-	-	-	-	-	-	-	-	-	-	-	-	-	-	-		

СОГЛАСОВАНО
 Главный специалист
 отдела консолидированной отчетности
 и внутреннего муниципального
 финансового контроля

Ирина А. В. М.

Наименование показателя	Код вида расходов	Код классификации операций сектора государственного управления	Сумма, руб																	
			на 2023г. текущий финансовый год			субсидии на финансовое обеспечение выполнения муниципального задания			субсидии на иные цели			субсидии на осуществление капитальных вложений			приносящая доход деятельность (собственные доходы учреждения)					
			показатели предыдущего утвержденного плана	сумма изменений	показатели плана с учетом изменений	показатели предыдущего утвержденного плана	сумма изменений	показатели плана с учетом изменений	показатели предыдущего утвержденного плана	сумма изменений	показатели плана с учетом изменений	показатели предыдущего утвержденного плана	сумма изменений	показатели плана с учетом изменений	показатели предыдущего утвержденного плана	сумма изменений	показатели плана с учетом изменений			
	3	3.1.	4			4.1			4.2			4.3			4.4					
работы, услуги по содержанию имущества		225	376 358,15	26 450,00	402 808,15	196 859,15	-	196 859,15	179 499,00	-	2 050,00	177 449,00	-	-	-	-	28 500,00	-	28 500,00	
прочие работы, услуги		226	1 175 857,75	3 500,00	1 172 357,75	1 031 799,99	-	1 031 799,99	-	-	-	-	-	-	-	-	144 057,76	-	3 500,00	140 557,76
страхование		227	-	-	-	-	-	-	-	-	-	-	-	-	-	-	-	-	-	-
услуги, работы для целей капитальных вложений		228	-	-	-	-	-	-	-	-	-	-	-	-	-	-	-	-	-	-
арендная плата за пользование земельными участками и увеличение стоимости основных средств		229	-	-	-	-	-	-	-	-	-	-	-	-	-	-	-	-	-	-
увеличение стоимости продуктов питания		310	110 000,00	-	110 000,00	110 000,00	-	110 000,00	-	-	-	-	-	-	-	-	-	-	-	-
увеличение стоимости горюче-смазочных материалов		342	2 513 451,50	-	2 513 451,50	1 495 672,16	-	1 495 672,16	-	-	-	-	-	-	-	-	1 017 779,34	-	-	1 017 779,34
увеличение стоимости строительных материалов		343	-	-	-	-	-	-	-	-	-	-	-	-	-	-	-	-	-	-
увеличение стоимости мягкого инвентаря		344	2 001,00	-	2 001,00	-	-	2 001,00	-	-	2 001,00	-	-	-	-	-	-	-	-	-
увеличение стоимости прочих материальных запасов		346	251 174,17	25 000,00	226 174,17	-	-	-	-	-	-	-	-	-	-	-	251 174,17	-	25 000,00	226 174,17
увеличение стоимости материальных запасов для целей капитальных вложений		347	-	-	-	-	-	-	-	-	-	-	-	-	-	-	-	-	-	-
увеличение стоимости прочих материальных запасов однократного применения		349	-	-	-	-	-	-	-	-	-	-	-	-	-	-	-	-	-	-
Увеличение стоимости лекарственных препаратов и затрат на энергетических ресурсов, всего, из них:		341	-	-	-	-	-	-	-	-	-	-	-	-	-	-	-	-	-	-
коммунальные услуги		223	1 405 552,27	-	1 405 552,27	400 401,04	-	400 401,04	-	-	-	-	-	-	-	-	1 005 151,23	-	-	1 005 151,23
капитальные вложения в объекты муниципальной собственности, всего, в том числе:		400	x	-	-	-	-	-	-	-	-	-	-	-	-	-	-	-	-	-
строительство (реконструкция) объектов недвижимого имущества государственными (муниципальными) учреждениями, в том числе:		x	-	-	-	-	-	-	-	-	-	-	-	-	-	-	-	-	-	-
увеличение стоимости материальных запасов для целей капитальных вложений		407	228	-	-	-	-	-	-	-	-	-	-	-	-	-	-	-	-	-
увеличение стоимости основных средств		310	-	-	-	-	-	-	-	-	-	-	-	-	-	-	-	-	-	-
увеличение стоимости материальных запасов для целей капитальных вложений		347	-	-	-	-	-	-	-	-	-	-	-	-	-	-	-	-	-	-
Выплаты, уменьшающие доход, всего		100	x	-	-	-	-	-	-	-	-	-	-	-	-	-	-	-	-	-
в том числе:																				
налог на прибыль		180	189	-	-	-	-	-	-	-	-	-	-	-	-	-	-	-	-	-
налог на добавленную стоимость		180	189	-	-	-	-	-	-	-	-	-	-	-	-	-	-	-	-	-
прочие налоги, уменьшающие доход		180	189	-	-	-	-	-	-	-	-	-	-	-	-	-	-	-	-	-
Прочие выплаты, всего		x	x	-	-	-	-	-	-	-	-	-	-	-	-	-	-	-	-	-
из них:																				
возврат в бюджет средств субсидии		610	610	-	-	-	-	-	-	-	-	-	-	-	-	-	x	-	x	x
Изменение остатков средств		x	x	-	-	-	-	-	-	-	-	-	-	-	-	-	-	-	-	-

Руководитель учреждения
(уполномоченное лицо учреждения)

Заведующий
(должность)

Е.В. Гусева
(подпись)

Е.В. Гусева
(расшифровка подписи)

Исполнитель

Экономист
(должность)

К.А. Соловьева
(подпись)

К.А. Соловьева
(расшифровка подписи)

20 г.

СОГЛАСОВАНО

К.А. Соловьева
(подпись)
именование должности уполномоченного лица органа — учреждения
(расшифровка подписи)
20 г.

СОГЛАСОВАНО

(именование должности уполномоченного лица финансового органа)
20 г.

СОГЛАСОВАНО
Главный специалист
отдел консолидированной отчетности
и внутреннего муниципального
финансового контроля
А.М. П. 08. 24

Расшифровка к Плану по источникам финансового обеспечения и кодам классификации операций сектора государственного управления*
на 2025г. первый год планового периода

Учреждение _____

Единица измерения: руб			Сумма, руб														
Наименование показателя	Код вида расхода	Код классификации операций сектора государственного управления	на 20__г. первый год планового периода			субсидии на финансовое обеспечение выполнения муниципального задания			субсидии на иные цели			субсидии на осуществление капитальных вложений			приносящая доход деятельность (собственные доходы учреждения)		
			показатели предыдущего утвержденного плана	сумма изменений	показатели плана с учетом изменений	показатели предыдущего утвержденного плана	сумма изменений	показатели плана с учетом изменений	показатели предыдущего утвержденного плана	сумма изменений	показатели плана с учетом изменений	показатели предыдущего утвержденного плана	сумма изменений	показатели плана с учетом изменений	показатели предыдущего утвержденного плана	сумма изменений	показатели плана с учетом изменений
			3	3.1.	4	4.1.			4.2.			4.3.			4.4.		
Остаток средств на начало текущего финансового года	x	x	-	-	-	-	-	-	-	-	-	-	-	-	-	-	-
Остаток средств на конец текущего финансового года	x	x	-	-	-	-	-	-	-	-	-	-	-	-	-	-	-
Доходы, всего:	x	x	17 128 389,02	-	17 128 389,02	14 504 289,02	-	14 504 289,02	181 500,00	-	181 500,00	-	-	-	2 442 600,00	-	2 442 600,00
в том числе:																	
доходы от собственности, всего	120	120	-	-	-	-	-	-	-	-	-	-	-	-	-	-	-
доходы от операционной аренды		121	-	-	-	-	-	-	-	-	-	-	-	-	-	-	-
доходы от оказания услуг, работ, компенсации затрат учреждений, всего		130	16 946 889,02	-	16 946 889,02	14 504 289,02	-	14 504 289,02	-	-	-	-	-	-	2 442 600,00	-	2 442 600,00
в том числе:																	
доходы от оказания платных услуг (работ)		131	16 946 889,02	-	16 946 889,02	14 504 289,02	-	14 504 289,02	-	-	-	-	-	-	2 442 600,00	-	2 442 600,00
доходы от компенсации затрат		134	-	-	-	-	-	-	-	-	-	-	-	-	-	-	-
доходы по условным арендным платежам		135	-	-	-	-	-	-	-	-	-	-	-	-	-	-	-
доходы от возмещений Фондом социального страхования Российской Федерации расходов		139	-	-	-	-	-	-	-	-	-	-	-	-	-	-	-
доходы от штрафов, пеней, иных сумм принудительного изъятия, всего, в том числе:		140	-	-	-	-	-	-	-	-	-	-	-	-	-	-	-
доходы от штрафных санкций за нарушение законодательства о закупках и нарушение условий контрактов (договоров)		141	-	-	-	-	-	-	-	-	-	-	-	-	-	-	-
страховые возмещения		143	-	-	-	-	-	-	-	-	-	-	-	-	-	-	-
возмещение ущерба имуществу (за исключением страховых возмещений)		144	-	-	-	-	-	-	-	-	-	-	-	-	-	-	-
прочие доходы от сумм принудительного изъятия		145	-	-	-	-	-	-	-	-	-	-	-	-	-	-	-
безвозмездные денежные поступления, всего		150	181 500,00	-	181 500,00	-	-	181 500,00	-	-	181 500,00	-	-	-	-	-	-
в том числе:																	
поступления текущего характера от иных резидентов (за исключением сектора государственного управления и организаций государственного сектора)		155	-	-	-	-	-	-	-	-	-	-	-	-	-	-	-
поступления капитального характера от иных резидентов (за исключением сектора государственного управления и организаций государственного сектора)		165	-	-	-	-	-	-	-	-	-	-	-	-	-	-	-
целевые субсидии, из них:		150	181 500,00	-	181 500,00	-	-	181 500,00	-	-	181 500,00	-	-	-	-	-	-
поступления текущего характера бюджетным и автономным учреждениям от сектора государственного управления		152	181 500,00	-	181 500,00	-	-	181 500,00	-	-	181 500,00	-	-	-	-	-	-
поступления капитального характера бюджетным и автономным учреждениям от сектора государственного управления		162	-	-	-	-	-	-	-	-	-	-	-	-	-	-	-
субсидии на осуществление капитальных вложений		162	-	-	-	-	-	-	-	-	-	-	-	-	-	-	-
прочие доходы		180	-	-	-	-	-	-	-	-	-	-	-	-	-	-	-
Доходы от операций с активами, всего	400	400	-	-	-	-	-	-	-	-	-	-	-	-	-	-	-
в том числе:																	
от выбытия основных средств		410	-	-	-	-	-	-	-	-	-	-	-	-	-	-	-
от выбытия материальных запасов		440	-	-	-	-	-	-	-	-	-	-	-	-	-	-	-
Прочие поступления, всего	x	x	-	-	-	-	-	-	-	-	-	-	-	-	-	-	-
из них:																	
увеличение остатков денежных средств за счет возврата дебиторской задолженности прошлых лет	510	510	-	-	-	-	-	-	-	-	-	-	-	-	-	-	-
Расходы, всего:	x	x	17 128 389,02	-	17 128 389,02	14 504 289,02	-	14 504 289,02	181 500,00	-	181 500,00	-	-	-	2 442 600,00	-	2 442 600,00
в том числе:																	
на выплаты персоналу, всего	x	x	11 474 989,18	-	11 474 989,18	11 277 449,74	-	11 277 449,74	-	-	-	-	-	-	197 539,44	-	197 539,44
в том числе:																	
оплата труда, в том числе:		x	8 812 629,64	-	8 812 629,64	8 660 909,64	-	8 660 909,64	-	-	-	-	-	-	151 720,00	-	151 720,00
заработная плата		211	8 792 329,63	-	8 792 329,63	8 640 609,63	-	8 640 609,63	-	-	-	-	-	-	151 720,00	-	151 720,00
социальные пособия и компенсации персоналу в денежной форме		266	20 300,01	-	20 300,01	20 300,01	-	20 300,01	-	-	-	-	-	-	-	-	-
прочие выплаты персоналу, в том числе:		x	7 076,00	-	7 076,00	7 076,00	-	7 076,00	-	-	-	-	-	-	-	-	-
дополнительные выплаты персоналу в денежной форме		x	7 076,00	-	7 076,00	7 076,00	-	7 076,00	-	-	-	-	-	-	-	-	-
прочие несоциальные выплаты персоналу в денежной форме	112	212	-	-	-	-	-	-	-	-	-	-	-	-	-	-	-

СОГЛАСОВАНО

 Главный специалист
 отдел консолидированной отчетности
 и внутреннего муниципального
 финансового контроля

 21.09.24

Наименование показателя	Код вида расходов	Код классификации операций сектора государственного управления	Сумма, руб														
			на 20__ г. первый год планового периода			в том числе									приносящая доход деятельность (собственные доходы учреждения)		
			показатели предыдущего утвержденного плана	сумма изменений	показатели плана с учетом изменений	субсидии на финансовое обеспечение выполнения муниципального задания			субсидии на иные цели			субсидии на осуществление капитальных вложений			показатели предыдущего утвержденного плана	сумма изменений	показатели плана с учетом изменений
1	3	3.1.	4			4.1.			4.2.			4.3.			4.4.		
прочие работы, услуги		226	7 076,00	-	7 076,00	7 076,00	-	7 076,00	-	-	-	-	-	-	-	-	-
социальные пособия и компенсации персоналу в денежной форме		266	-	-	-	-	-	-	-	-	-	-	-	-	-	-	-
иные выплаты, за исключением фонда оплаты труда учреждения, для выплаты или отдельных пособий, в том числе:	113	x	-	-	-	-	-	-	-	-	-	-	-	-	-	-	-
прочие работы, услуги		226	-	-	-	-	-	-	-	-	-	-	-	-	-	-	-
вносят по обязательному социальному страхованию на счета работников и иные выплаты работникам		x	2 655 283,54	-	2 655 283,54	2 609 464,10	-	2 609 464,10	-	-	-	-	-	45 819,44	-	45 819,44	-
на выплаты по оплате труда, из них:	119	213	2 655 283,54	-	2 655 283,54	2 609 464,10	-	2 609 464,10	-	-	-	-	-	45 819,44	-	45 819,44	-
на выплаты по оплате труда			2 655 283,54	-	2 655 283,54	2 609 464,10	-	2 609 464,10	-	-	-	-	-	45 819,44	-	45 819,44	-
на иные выплаты работникам			-	-	-	-	-	-	-	-	-	-	-	-	-	-	-
социальные и иные выплаты населению, всего в том числе:	300	x	-	-	-	-	-	-	-	-	-	-	-	-	-	-	-
пособия, компенсации и иные социальные выплаты кроме публичных нормативных обязательств	321	x	-	-	-	-	-	-	-	-	-	-	-	-	-	-	-
пенсии, пособия, выплачиваемые работодателями, нанимателями бывшим работникам		264	-	-	-	-	-	-	-	-	-	-	-	-	-	-	-
уплата налогов, сборов и иных платежей, всего	850	x	249 014,51	-	249 014,51	242 983,60	-	242 983,60	-	-	-	-	-	6 030,91	-	6 030,91	-
из них:																	
налог на имущество организаций и земельный налог	851	291	249 014,51	-	249 014,51	242 983,60	-	242 983,60	-	-	-	-	-	6 030,91	-	6 030,91	-
иные налоги (включаемые в состав расходов) в бюджеты бюджетной системы Российской Федерации, а также государственная пошлина	852	291	-	-	-	-	-	-	-	-	-	-	-	-	-	-	-
уплата штрафов (в том числе административных), пеней, иных платежей, в том числе:		x	-	-	-	-	-	-	-	-	-	-	-	-	-	-	-
налоги, пошлины и сборы		291	-	-	-	-	-	-	-	-	-	-	-	-	-	-	-
штрафы за нарушение законодательства о налогах и сборах, законодательства о страховых взносах	853	292	-	-	-	-	-	-	-	-	-	-	-	-	-	-	-
штрафы за нарушение законодательства о закупках и нарушение условий контрактов (договоров)		293	-	-	-	-	-	-	-	-	-	-	-	-	-	-	-
другие экономические санкции		295	-	-	-	-	-	-	-	-	-	-	-	-	-	-	-
иные выплаты текущего характера физическим лицам		296	-	-	-	-	-	-	-	-	-	-	-	-	-	-	-
иные выплаты текущего характера организациям		297	-	-	-	-	-	-	-	-	-	-	-	-	-	-	-
прочие выплаты (кроме выплат на закупку товаров, работ, услуг)	x	x	-	-	-	-	-	-	-	-	-	-	-	-	-	-	-
исполнение судебных актов Российской Федерации и мировых соглашений по возмещению вреда, причиненного в результате деятельности учреждения, в том числе:	831	x	-	-	-	-	-	-	-	-	-	-	-	-	-	-	-
иные выплаты текущего характера физическим лицам		296	-	-	-	-	-	-	-	-	-	-	-	-	-	-	-
иные выплаты текущего характера организациям		297	-	-	-	-	-	-	-	-	-	-	-	-	-	-	-
расходы на закупку товаров, работ, услуг, всего, в том числе:	200	x	5 404 385,33	-	5 404 385,33	2 983 855,68	-	2 983 855,68	181 500,00	-	181 500,00	-	-	2 239 029,65	-	2 239 029,65	-
закупку товаров, работ, услуг в целях капитального ремонта государственного (муниципального)		x	-	-	-	-	-	-	-	-	-	-	-	-	-	-	-
транспортные услуги	243	222	-	-	-	-	-	-	-	-	-	-	-	-	-	-	-
работы, услуги по содержанию имущества		225	-	-	-	-	-	-	-	-	-	-	-	-	-	-	-
прочие работы, услуги		226	-	-	-	-	-	-	-	-	-	-	-	-	-	-	-
услуги, работы для целей капитальных вложений		228	-	-	-	-	-	-	-	-	-	-	-	-	-	-	-
увеличение стоимости основных средств		310	-	-	-	-	-	-	-	-	-	-	-	-	-	-	-
увеличение стоимости строительных материалов		344	-	-	-	-	-	-	-	-	-	-	-	-	-	-	-
увеличение стоимости прочих материальных запасов		346	-	-	-	-	-	-	-	-	-	-	-	-	-	-	-
прочую закупку товаров, работ и услуг, всего, из них:		x	4 179 442,40	-	4 179 442,40	2 827 512,40	-	2 827 512,40	181 500,00	-	181 500,00	-	-	1 170 430,00	-	1 170 430,00	-
услуги связи		221	66 000,00	-	66 000,00	66 000,00	-	66 000,00	-	-	-	-	-	-	-	-	-
транспортные услуги		222	-	-	-	-	-	-	-	-	-	-	-	-	-	-	-
коммунальные услуги		223	322 858,52	-	322 858,52	322 858,52	-	322 858,52	-	-	-	-	-	-	-	-	-
арендная плата за пользование имуществом (за работы, услуги по содержанию имущества)		224	-	-	-	-	-	-	-	-	-	-	-	-	-	-	-
работы, услуги по содержанию имущества		225	368 359,15	-	368 359,15	186 859,15	-	186 859,15	181 500,00	-	181 500,00	-	-	-	-	-	-
прочие работы, услуги		226	1 131 057,76	-	1 131 057,76	1 131 057,76	-	1 131 057,76	-	-	-	-	-	-	-	-	-
страхование		227	-	-	-	-	-	-	-	-	-	-	-	-	-	-	-
услуги, работы для целей капитальных вложений		228	-	-	-	-	-	-	-	-	-	-	-	-	-	-	-
арендная плата за пользование земельными участками и		229	-	-	-	-	-	-	-	-	-	-	-	-	-	-	-
увеличение стоимости основных средств	244	310	-	-	-	-	-	-	-	-	-	-	-	-	-	-	-

СОГЛАСОВАНО
 Главный специалист
 отдела консолидированной отчетности
 и внутреннего муниципального
 финансового контроля

Анна М. С. М.

Наименование показателя	Код вида расходов	Код классификации операций сектора государственного управления	Сумма, руб.																	
			на 20__ г. первый год планового периода			субсидии на финансовое обеспечение выполнения муниципального задания						субсидии на иные цели			субсидии на осуществление капитальных вложений			приносящая доход деятельность (собственные доходы учреждения)		
			показатели предыдущего утвержденного плана	сумма изменений	показатели плана с учетом изменений	показатели предыдущего утвержденного плана	сумма изменений	показатели плана с учетом изменений	показатели предыдущего утвержденного плана	сумма изменений	показатели плана с учетом изменений	показатели предыдущего утвержденного плана	сумма изменений	показатели плана с учетом изменений	показатели предыдущего утвержденного плана	сумма изменений	показатели плана с учетом изменений			
	3	3.1.	4			4.1			4.2			4.3			4.4					
увеличение стоимости продуктов питания		342	2 057 906,97	-	2 057 906,97	1 120 736,97	-	1 120 736,97	-	-	-	-	-	-	-	937 170,00	-	937 170,00		
увеличение стоимости горюче-смазочных материалов		343	-	-	-	-	-	-	-	-	-	-	-	-	-	-	-	-		
увеличение стоимости строительных материалов		344	-	-	-	-	-	-	-	-	-	-	-	-	-	-	-	-		
увеличение стоимости мягкого инвентаря		345	-	-	-	-	-	-	-	-	-	-	-	-	-	-	-	-		
увеличение стоимости прочих материальных запасов		346	233 260,00	-	233 260,00	-	-	-	-	-	-	-	-	-	233 260,00	-	233 260,00			
увеличение стоимости материальных запасов для целей капитальных вложений		347	-	-	-	-	-	-	-	-	-	-	-	-	-	-	-	-		
увеличение стоимости прочих материальных запасов однократного применения		349	-	-	-	-	-	-	-	-	-	-	-	-	-	-	-	-		
Увеличение стоимости лекарственных препаратов и затрат на энергетических ресурсов, всего, из них:		341	-	-	-	-	-	-	-	-	-	-	-	-	-	-	-	-		
коммунальные услуги	247	x	1 224 942,93	-	1 224 942,93	156 343,28	-	156 343,28	-	-	-	-	-	-	1 068 599,65	-	1 068 599,65			
капитальные вложения в объекты муниципальной собственности, всего, в том числе:	400	x	-	-	-	-	-	-	-	-	-	-	-	-	-	-	-	-		
строительство (реконструкция) объектов недвижимого имущества государственными (муниципальными) учреждениями, в том числе:		x	-	-	-	-	-	-	-	-	-	-	-	-	-	-	-	-		
увеличение стоимости материальных запасов для целей капитальных вложений	407	228	-	-	-	-	-	-	-	-	-	-	-	-	-	-	-	-		
увеличение стоимости основных средств		310	-	-	-	-	-	-	-	-	-	-	-	-	-	-	-	-		
увеличение стоимости материальных запасов для целей капитальных вложений		347	-	-	-	-	-	-	-	-	-	-	-	-	-	-	-	-		
Выплаты, уменьшающие доход, всего	100	x	-	-	-	-	-	-	-	-	-	-	-	-	-	-	-	-		
в том числе:																				
налог на прибыль	180	189	-	-	-	-	-	-	-	-	-	-	-	-	-	-	-	-		
налог на добавленную стоимость	180	189	-	-	-	-	-	-	-	-	-	-	-	-	-	-	-	-		
прочие налоги, уменьшающие доход	180	189	-	-	-	-	-	-	-	-	-	-	-	-	-	-	-	-		
Прочие выплаты, всего		x	-	-	-	-	-	-	-	-	-	-	-	-	-	-	-	-		
из них:																				
возврат в бюджет средств субсидии	610	610	-	-	-	-	-	-	-	-	-	-	-	-	x	x	x	x		
Изменение остатков средств	x	x	-	-	-	-	-	-	-	-	-	-	-	-	-	-	-	-		

Руководитель учреждения
(уполномоченное лицо учреждения)

Заведующий
(подпись)

Бурева
(подпись)

Е.В. Тисова
(подпись)

Исполнитель

Жондический
(подпись)

Крип
(подпись)

Ж.А. Соловьева
(подпись)

_____ 20__ г.

СОГЛАСОВАНО

Жондический
(подпись)

(наименование должности уполномоченного лица органа — учреждения)

_____ 20__ г.
(расшифровка подписи)

СОГЛАСОВАНО

(наименование должности уполномоченного лица финансового органа)

_____ 20__ г.

СОГЛАСОВАНО

Главный специалист
отдел консолидированной отчетности
и внутреннего муниципального
финансового контроля

Ж.А. Соловьева

Расшифровка к Плану по источникам финансового обеспечения и кодам классификации операций сектора государственного управления*
на текущий 20__ г. финансовый год

Учреждение _____

Единица измерения: руб

Наименование показателя	Код вида расходов	Код классификации операций сектора государственного управления	Сумма, руб														
			на 20__ г. первый год планового периода			субсидии на финансовое обеспечение выполнения муниципального задания					субсидии на иные цели			субсидии на осуществление капитальных вложений		приносящая доход деятельность (собственные доходы учреждения)	
			показатели предыдущего утвержденного плана	сумма изменений	показатели плана с учетом изменений	показатели предыдущего утвержденного плана	сумма изменений	показатели плана с учетом изменений	показатели предыдущего утвержденного плана	сумма изменений	показатели плана с учетом изменений	показатели предыдущего утвержденного плана	сумма изменений	показатели плана с учетом изменений	показатели предыдущего утвержденного плана	сумма изменений	показатели плана с учетом изменений
1	3	3.1.	4.1.			4.2.			4.3.			4.4.					
Остаток средств на начало текущего финансового года	x	x	-	-	-	-	-	-	-	-	-	-	-	-	-	-	
Остаток средств на конец текущего финансового года	x	x	-	-	-	-	-	-	-	-	-	-	-	-	-	-	
Доходы, всего:	x	x	17 128 389,02	-	17 128 389,02	14 504 289,02	-	14 504 289,02	181 500,00	-	181 500,00	-	-	-	2 442 600,00	2 442 600,00	
в том числе:																	
доходы от собственности, всего	120	120	-	-	-	-	-	-	-	-	-	-	-	-	-	-	
доходы от операционной аренды	121	121	-	-	-	-	-	-	-	-	-	-	-	-	-	-	
доходы от оказания услуг, работ, компенсации затрат учреждений, всего	130	130	16 946 889,02	-	16 946 889,02	14 504 289,02	-	14 504 289,02	-	-	-	-	-	-	2 442 600,00	2 442 600,00	
в том числе:																	
доходы от оказания платных услуг (работ)	131	131	16 946 889,02	-	16 946 889,02	14 504 289,02	-	14 504 289,02	-	-	-	-	-	-	2 442 600,00	2 442 600,00	
доходы от компенсации затрат	134	134	-	-	-	-	-	-	-	-	-	-	-	-	-	-	
доходы по основным арендным платежам	135	135	-	-	-	-	-	-	-	-	-	-	-	-	-	-	
доходы от возмещений Фондом социального страхования Российской Федерации расходов	139	139	-	-	-	-	-	-	-	-	-	-	-	-	-	-	
доходы от штрафов, пеней, иных сумм принудительного изъятия, всего, в том числе:	140	140	-	-	-	-	-	-	-	-	-	-	-	-	-	-	
доходы от штрафных санкций за нарушение законодательства о закупках и нарушение условий контрактов (договоров)	141	141	-	-	-	-	-	-	-	-	-	-	-	-	-	-	
страховые возмещения	143	143	-	-	-	-	-	-	-	-	-	-	-	-	-	-	
возмещение ущерба имуществу (за исключением страховых возмещений)	144	144	-	-	-	-	-	-	-	-	-	-	-	-	-	-	
прочие доходы от сумм принудительного изъятия	145	145	-	-	-	-	-	-	-	-	-	-	-	-	-	-	
бездомные денежные поступления, всего	150	150	181 500,00	-	181 500,00	-	-	-	181 500,00	-	181 500,00	-	-	-	-	-	
в том числе:																	
поступления текущего характера от иных резидентов (за исключением сектора государственного управления и организаций государственного сектора)	155	155	-	-	-	-	-	-	-	-	-	-	-	-	-	-	
поступления капитального характера от иных резидентов (за исключением сектора государственного управления и организаций государственного сектора)	165	165	-	-	-	-	-	-	-	-	-	-	-	-	-	-	
целевые субсидии, из них:	150	150	181 500,00	-	181 500,00	-	-	-	181 500,00	-	181 500,00	-	-	-	-	-	
поступления текущего характера бюджетным и автономным учреждениям от сектора государственного управления	152	152	181 500,00	-	181 500,00	-	-	-	181 500,00	-	181 500,00	-	-	-	-	-	
поступления капитального характера бюджетным и автономным учреждениям от сектора государственного управления	162	162	-	-	-	-	-	-	-	-	-	-	-	-	-	-	
субсидии на осуществление капитальных вложений	162	162	-	-	-	-	-	-	-	-	-	-	-	-	-	-	
прочие доходы	180	180	-	-	-	-	-	-	-	-	-	-	-	-	-	-	
доходы от операций с активами, всего	400	400	-	-	-	-	-	-	-	-	-	-	-	-	-	-	
в том числе:																	
от выбытия основных средств	410	410	-	-	-	-	-	-	-	-	-	-	-	-	-	-	
от выбытия материальных запасов	440	440	-	-	-	-	-	-	-	-	-	-	-	-	-	-	
Прочие поступления, всего	x	x	-	-	-	-	-	-	-	-	-	-	-	-	-	-	
из них:																	
увеличение остатков денежных средств за счет возврата дебиторской задолженности прошлых лет	510	510	-	-	-	-	-	-	-	-	-	-	-	-	-	-	
Расходы, всего:	x	x	17 128 389,02	-	17 128 389,02	14 504 289,02	-	14 504 289,02	181 500,00	-	181 500,00	-	-	-	2 442 600,00	2 442 600,00	
в том числе:																	
на выплаты персоналу, всего	x	x	11 474 989,18	-	11 474 989,18	11 277 449,74	-	11 277 449,74	-	-	-	-	-	-	197 539,44	197 539,44	
в том числе:																	
оплата труда, в том числе:																	
заработная плата	111	111	8 812 629,64	-	8 812 629,64	8 660 909,64	-	8 660 909,64	-	-	-	-	-	-	151 720,00	151 720,00	
социальные пособия и компенсации персоналу в денежной форме	211	211	8 792 329,63	-	8 792 329,63	8 640 609,63	-	8 640 609,63	-	-	-	-	-	-	151 720,00	151 720,00	
прочие выплаты персоналу в денежной форме	266	266	20 300,01	-	20 300,01	20 300,01	-	20 300,01	-	-	-	-	-	-	-	-	
компенсационного характера, в том числе:	x	x	7 076,00	-	7 076,00	7 076,00	-	7 076,00	-	-	-	-	-	-	-	-	
прочие несоциальные выплаты персоналу в денежной форме	117	117	-	-	-	-	-	-	-	-	-	-	-	-	-	-	

СОГЛАСОВАНО
181 500,00
Главный специалист
отдела консолидированной отчетности
и внутреннего муниципального
финансового контроля

Анна Мороз

Наименование показателя	Код вида расходов	Код классификации операций сектора государственного управления	Сумма, руб														
			на 20__ г. первый год планового периода			субсидии на финансовое обеспечение выполнения муниципального задания			субсидии на иные цели			субсидии на осуществление капитальных вложений			приносящая доход деятельность (собственные доходы учреждения)		
			показатели предыдущего утвержденного плана	сумма изменений	показатели плана с учетом изменений	показатели предыдущего утвержденного плана	сумма изменений	показатели плана с учетом изменений	показатели предыдущего утвержденного плана	сумма изменений	показатели плана с учетом изменений	показатели предыдущего утвержденного плана	сумма изменений	показатели плана с учетом изменений	показатели предыдущего утвержденного плана	сумма изменений	показатели плана с учетом изменений
1	3	3.1.	4			4.1.			4.2.			4.3.			4.4.		
прочие работы, услуги		226	7 076,00	-	7 076,00	7 076,00	-	7 076,00	-	-	-	-	-	-	-	-	-
социальные пособия и компенсации персоналу в денежной форме		266	-	-	-	-	-	-	-	-	-	-	-	-	-	-	-
иные выплаты, за исключением фонда оплаты труда учреждения, для выполнения отдельных поручений в прочие работы, услуги	113	x	-	-	-	-	-	-	-	-	-	-	-	-	-	-	-
выплаты по обязательному социальному страхованию на случай травматизма и иные выплаты работникам		x	2 655 283,54	-	2 655 283,54	2 609 464,10	-	2 609 464,10	-	-	-	-	-	-	45 819,44	-	45 819,44
в том числе:																	
начисления на выплаты по оплате труда, из них:	119	213	2 655 283,54	-	2 655 283,54	2 609 464,10	-	2 609 464,10	-	-	-	-	-	-	45 819,44	-	45 819,44
на выплаты по оплате труда			2 655 283,54	-	2 655 283,54	2 609 464,10	-	2 609 464,10	-	-	-	-	-	-	45 819,44	-	45 819,44
на иные выплаты работникам			-	-	-	-	-	-	-	-	-	-	-	-	-	-	-
социальные и иные выплаты населению, всего в том числе:	300	x	-	-	-	-	-	-	-	-	-	-	-	-	-	-	-
пособия, компенсации и иные социальные выплаты кроме публичных нормативных обязательств	321	x	-	-	-	-	-	-	-	-	-	-	-	-	-	-	-
пенсии, пособия, выплачиваемые работодателями, нанимателями бывшим работникам		264	-	-	-	-	-	-	-	-	-	-	-	-	-	-	-
уплата налогов, сборов и иных платежей, всего	850	x	249 014,51	-	249 014,51	242 983,60	-	242 983,60	-	-	-	-	-	-	6 030,91	-	6 030,91
из них:																	
налог на имущество организаций и земельный налог	851	291	249 014,51	-	249 014,51	242 983,60	-	242 983,60	-	-	-	-	-	-	6 030,91	-	6 030,91
иные налоги (включаемые в состав расходов) в бюджеты бюджетной системы Российской Федерации, а также государственная пошлина	852	291	-	-	-	-	-	-	-	-	-	-	-	-	-	-	-
уплата штрафов (в том числе административных), пеней, иных платежей, в том числе:		x	-	-	-	-	-	-	-	-	-	-	-	-	-	-	-
налоги, пошлины и сборы		291	-	-	-	-	-	-	-	-	-	-	-	-	-	-	-
штрафы за нарушение законодательства о налогах и сборах, законодательства о страховых взносах	853	292	-	-	-	-	-	-	-	-	-	-	-	-	-	-	-
штрафы за нарушение законодательства о закупках и нарушение условий контрактов (договоров)		293	-	-	-	-	-	-	-	-	-	-	-	-	-	-	-
другие экономические санкции		295	-	-	-	-	-	-	-	-	-	-	-	-	-	-	-
иные выплаты текущего характера физическим лицам		296	-	-	-	-	-	-	-	-	-	-	-	-	-	-	-
иные выплаты текущего характера организациям		297	-	-	-	-	-	-	-	-	-	-	-	-	-	-	-
прочие выплаты (кроме выплат на закупку товаров, работ, услуг)	x	x	-	-	-	-	-	-	-	-	-	-	-	-	-	-	-
исполнение судебных актов Российской Федерации и мировых соглашений по возмещению вреда, причиненного в результате деятельности учреждения, в том числе:	851	x	-	-	-	-	-	-	-	-	-	-	-	-	-	-	-
иные выплаты текущего характера физическим лицам		296	-	-	-	-	-	-	-	-	-	-	-	-	-	-	-
иные выплаты текущего характера организациям		297	-	-	-	-	-	-	-	-	-	-	-	-	-	-	-
расходы на закупку товаров, работ, услуг, всего, в том числе:	200	x	5 404 385,33	-	5 404 385,33	2 983 855,68	-	2 983 855,68	181 500,00	-	181 500,00	-	-	-	2 239 029,65	-	2 239 029,65
закупку товаров, работ, услуг в целях капитального ремонта государственного (муниципального) имущества, из них:		x	-	-	-	-	-	-	-	-	-	-	-	-	-	-	-
транспортные услуги	243	222	-	-	-	-	-	-	-	-	-	-	-	-	-	-	-
работы, услуги по содержанию имущества		225	-	-	-	-	-	-	-	-	-	-	-	-	-	-	-
прочие работы, услуги		226	-	-	-	-	-	-	-	-	-	-	-	-	-	-	-
услуги, работы для целей капитальных вложений		228	-	-	-	-	-	-	-	-	-	-	-	-	-	-	-
увеличение стоимости основных средств		310	-	-	-	-	-	-	-	-	-	-	-	-	-	-	-
увеличение стоимости строительных материалов		344	-	-	-	-	-	-	-	-	-	-	-	-	-	-	-
увеличение стоимости прочих материальных запасов		346	-	-	-	-	-	-	-	-	-	-	-	-	-	-	-
прочую закупку товаров, работ и услуг, всего, из них:		x	4 179 442,40	-	4 179 442,40	2 827 512,40	-	2 827 512,40	181 500,00	-	181 500,00	-	-	-	1 170 430,00	-	1 170 430,00
услуги связи		221	66 000,00	-	66 000,00	66 000,00	-	66 000,00	-	-	-	-	-	-	-	-	-
транспортные услуги		222	-	-	-	-	-	-	-	-	-	-	-	-	-	-	-
коммунальные услуги		223	322 858,52	-	322 858,52	322 858,52	-	322 858,52	-	-	-	-	-	-	-	-	-
арендная плата за пользование имуществом (за работы, услуги по содержанию имущества)		224	-	-	-	-	-	-	-	-	-	-	-	-	-	-	-
работы, услуги по содержанию имущества		225	368 359,15	-	368 359,15	186 859,15	-	186 859,15	181 500,00	-	-	-	-	-	-	-	-
прочие работы, услуги		226	1 131 057,76	-	1 131 057,76	1 131 057,76	-	1 131 057,76	-	-	-	-	-	-	-	-	-
страхование		227	-	-	-	-	-	-	-	-	-	-	-	-	-	-	-
услуги, работы для целей капитальных вложений		228	-	-	-	-	-	-	-	-	-	-	-	-	-	-	-
арендная плата за пользование земельными участками и увеличение стоимости основных средств	244	310	-	-	-	-	-	-	-	-	-	-	-	-	-	-	-

СОГЛАСОВАНО
 Главный специалист
 отдела консолидированной отчетности
 и внутреннего муниципального
 финансового контроля

А.М. Воробьев

Наименование показателя	Код вида расходов	Код классификации операций сектора государственного управления	Сумма, руб													
			на 20__ г. первый год планового периода			в том числе						принносящая доход деятельность (собственные доходы учреждений)				
			показатели предыдущего утвержденного плана	сумма изменений	показатели плана с учетом изменений	субсидии на финансовое обеспечение выполнения муниципального задания		субсидии на иные цели		субсидии на осуществление капитальных вложений		показатели предыдущего утвержденного плана	сумма изменений	показатели плана с учетом изменений		
показатели предыдущего утвержденного плана	сумма изменений	показатели плана с учетом изменений	показатели предыдущего утвержденного плана	сумма изменений	показатели плана с учетом изменений	показатели предыдущего утвержденного плана	сумма изменений	показатели плана с учетом изменений	показатели предыдущего утвержденного плана	сумма изменений	показатели плана с учетом изменений					
1	3	3.1.	4			4.1.		4.2.		4.3.		4.4.				
увеличение стоимости продуктов питания		342	2 057 906,97	-	2 057 906,97	1 120 736,97	-	1 120 736,97	-	-	-	-	-	937 170,00	-	937 170,00
увеличение стоимости горюче-смазочных материалов		343	-	-	-	-	-	-	-	-	-	-	-	-	-	-
увеличение стоимости строительных материалов		344	-	-	-	-	-	-	-	-	-	-	-	-	-	-
увеличение стоимости мягкого инвентаря		345	-	-	-	-	-	-	-	-	-	-	-	-	-	-
увеличение стоимости прочих материальных запасов		346	233 260,00	-	233 260,00	-	-	-	-	-	-	-	-	233 260,00	-	233 260,00
увеличение стоимости материальных запасов для целей капитальных вложений		347	-	-	-	-	-	-	-	-	-	-	-	-	-	-
увеличение стоимости прочих материальных запасов однократного применения		349	-	-	-	-	-	-	-	-	-	-	-	-	-	-
Увеличение стоимости лекарственных препаратов и закупок энергетических ресурсов, всего, из них:	247	x	1 224 942,93	-	1 224 942,93	156 343,28	-	156 343,28	-	-	-	-	-	1 068 599,65	-	1 068 599,65
коммунальные услуги		223	1 224 942,93	-	1 224 942,93	156 343,28	-	156 343,28	-	-	-	-	-	1 068 599,65	-	1 068 599,65
Капитальные вложения в объекты муниципальной собственности, всего, в том числе:	400	x	-	-	-	-	-	-	-	-	-	-	-	-	-	-
строительство (реконструкция) объектов недвижимого имущества государственными (муниципальными) учреждениями, в том числе:		x	-	-	-	-	-	-	-	-	-	-	-	-	-	-
увеличение стоимости материальных запасов для целей капитальных вложений	407	228	-	-	-	-	-	-	-	-	-	-	-	-	-	-
увеличение стоимости основных средств		310	-	-	-	-	-	-	-	-	-	-	-	-	-	-
увеличение стоимости материальных запасов для целей капитальных вложений		347	-	-	-	-	-	-	-	-	-	-	-	-	-	-
Выплаты, уменьшающие доход, всего	100	x	-	-	-	-	-	-	-	-	-	-	-	-	-	-
в том числе:																
налог на прибыль	180	189	-	-	-	-	-	-	-	-	-	-	-	-	-	-
налог на добавленную стоимость	180	189	-	-	-	-	-	-	-	-	-	-	-	-	-	-
прочие налоги, уменьшающие доход	180	189	-	-	-	-	-	-	-	-	-	-	-	-	-	-
Прочие выплаты, всего	x	x	-	-	-	-	-	-	-	-	-	-	-	-	-	-
из них:																
возврат в бюджет средств субсидии	610	610	-	-	-	-	-	-	-	-	-	-	-	x	x	x
Изменение остатков средств	x	x	-	-	-	-	-	-	-	-	-	-	-	-	-	-

Руководитель учреждения
(уполномоченное лицо учреждения)

Заведующий
(подпись)

Исполнитель

Экономист
(подпись)

Тусева
(подпись)

Кривц
(подпись)

Е.В. Тусева
(расшифровка подписи)

О.А. Соловьева
(расшифровка подписи)

20__ г.

СОГЛАСОВАНО

(наименование должности уполномоченного лица органа — учреждения)

Экономист
(подпись)

(расшифровка подписи)

20__ г.

СОГЛАСОВАНО

(наименование должности уполномоченного лица финансового органа)

20__ г.

СОГЛАСОВАНО

Главный специалист
отдел консолидированной отчетности
и внутреннего муниципального
финансового контроля

Анна Зинаидовна

**Обоснования (расчеты) плановых показателей по поступлениям от субсидий на иные цели и по поступлениям от прочих доходов
на 2024 год и на плановый период 2025 и 2026 годов**

Учреждение
Вид документа

МБДОУ ЦРР детский сад №20 «Кристаллик»

01

(основной документ - код 01; изменения к документу - код 02)

Единица измерения: руб

1. Расчет объема поступлений от прочих доходов

Наименование показателя	Код строки	Сумма, руб			Примечание
		на 2024 год (на текущий финансовый год)	на 2025 год (на первый год планового периода)	на 2026 год (на второй год планового периода)	
1	2	3	4	5	6
Задолженность по доходам (дебиторская задолженность по доходам) на начало года	0100		-	-	
Кредиторская задолженность по доходам от безвозмездных денежных поступлений на начало года	0200		-	-	
Прочие доходы	0300	2 050,00	-	-	
Задолженность по доходам (дебиторская задолженность по доходам) на конец года	0800				
Кредиторская задолженность по доходам от безвозмездных денежных поступлений на конец года	0900				
Планируемые поступления доходов от безвозмездных денежных поступлений (с. 0300 + с.0100 - с.0200 - с. 0400 + с. 0500)	1000	2 050,00	-	-	x

⁵ Формируется по статье 180 "Прочие доходы" аналитической группы подвида доходов бюджетов

1.1 Расчет прочих доходов

Наименование показателя	Код классификации операций сектора государственного управления	Сумма, руб			Примечание**
		на 2021 год (на текущий финансовый год)	на 2022 год (на первый год планового периода)	на 2023 год (на второй год планового периода)	
1	2	3	4	5	6
1. Субсидии на иные цели всего, в том числе**:	150	2 050,00	-	-	x
1.1 субсидии на иные цели текущего характера, из них:	152	2 050,00	-	-	x
субсидия на противопожарные мероприятия					
Субсидия на текущий ремонт и санитарную обрезку деревьев		2 050,00			
1.2 субсидии на иные цели капитального характера, из них:	162	-	-	-	x
напр. субсидия на приобретение объектов основных средств, не используемых в процессе оказания муниципальной услуги (работы) в соответствии с муниципальным заданием					
2. Субсидии на осуществление капитальных вложений в объекты капитального строительства муниципальной собственности или приобретение объектов недвижимого имущества в муниципальную собственность, из них:	162				x
напр субсидия на реконструкцию объекта капитального строительства - здания учреждения					

СОГЛАСОВАНО
Главный специалист
отдел консолидированной отчетности
и внутреннего муниципального
финансового контроля

Анна 2024

3. Прочие доходы, в том числе:	180	-	-	-	x
напр. поступления денежных документов при реорганизации, ликвидации учреждения	189				
Всего	x	-	2 050,00	-	x

** В примечании указываются: 1) реквизиты соглашения о предоставлении субсидии на выполнение муниципального задания; 2) реквизиты дополнительных соглашений о внесении изменений в соглашения о предоставлении субсидии на выполнение муниципального задания; 3) иные показатели, требующие пояснений

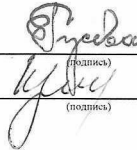
Руководитель учреждения
(уполномоченное лицо учреждения)

Заведующий
(должность)

Исполнитель

Экономист
(должность)

" _____ " _____ 20 _____ г.


(подпись)

Е.В. Гусева

(расшифровка подписи)

К.А. Соловьева

(расшифровка подписи)

СОГЛАСОВАНО

(наименование должности уполномоченного лица органа — учреждения)

(подпись)

(расшифровка подписи)

" _____ " _____ 20 _____ г.

СОГЛАСОВАНО

(наименование должности уполномоченного лица финансового органа)

(подпись)

(расшифровка подписи)

" _____ " _____ 20 _____ г.

СОГЛАСОВАНО
Главный специалист
отдел консолидированной отчетности
и внутреннего муниципального
финансового контроля



6. Расходы на оплату работ, услуг по содержанию имущества на 2024 год и на плановый период 2025 и 2026 годов

Код классификации операций сектора государственного управления - 225 "Работы, услуги по содержанию имущества"

Наименование показателя	Код строки	на 20__ год (на текущий финансовый год)	на 20__ год (на первый год планового периода)	на 20__ год (на второй год планового периода)	Примечание
1	2	3	4	5	6
Задолженность перед контрагентами (кредиторская задолженность) на начало года	0100			-	-
Полученные предварительные платежи (авансы) по контрактам (договорам) (дебиторская задолженность) на начало года	0200			-	-
Расходы на закупку товаров, работ, услуг для обеспечения нужд учреждения	0300	2 050,00		-	-
Задолженность перед контрагентами (кредиторская задолженность) на конец года	0400				
Полученные предварительные платежи (авансы) по контрактам (договорам) (дебиторская задолженность) на конец года	0500				
Выплаты в связи с закупками товаров, работ,услуг (с. 0300 + с.0100 - с.0200 - с. 0400 + с. 0500)	0600	2 050,00		-	-

6.1. Расчет расходов на оплату работ, услуг по содержанию имущества

Наименование расходов	Объект	на 2024 год (на текущий финансовый год)					на 2025 год (на первый год планового периода)			на 2026 год (на второй год планового периода)			Примечание
		Показатели предыдущего утвержденного Плана*, руб	Количество работ (услуг)	Стоимость работ (услуг), руб	Сумма изменений, руб	Показатели плана с учетом изменений, руб	Количество работ (услуг)	Стоимость работ (услуг), руб	Сумма на год, руб	Количество работ (услуг)	Стоимость работ (услуг), руб	Сумма на год, руб	
1	2	3	4	5	6	7	8	9	10	11	12	13	14
Проверка гидранта		4000			-	4 000,00							
Проверка качества огнезащитной обработки		5000			-	5 000,00							
текущий ремонт (циклвание паркета)		97999			-	97 999,00							
Санитарная обрезка деревьев		68500	1,00	2 050,00	2 050,00	66 450,00							Сложившаяся экономия при заключении договора через эл.магазин
Испытание пожарных лестниц		4000			-	4 000,00							
					-	-							
					-	-							
ИТОГО	x	179 499,00	x	x	-2 050,00	177 449,00	x	x	0,00	x	x	0,00	

Справочно: сведения о расходах за счет остатков денежных средств на лицевых счетах на начало года и за счет средств возврата дебиторской задолженности прошлых лет

Наименование показателя	на 20__ год (на текущий финансовый год)
1	3
1. Расходы за счет остатков денежных средств на лицевых счетах на начало года	
2. Расходы за счет средств от возврата дебиторской задолженности прошлых лет	

* графа заполняется вручную, начиная со второй редакции ПФХД.

Руководитель учреждения
(уполномоченное лицо учреждения)

Заведующий
(должность)

Экономист
(должность)

Гусева
(подпись)
Гусева
(подпись)

Е.В. Гусева
(расшифровка подписи)

К.А. Софьева
(расшифровка подписи)

СОГЛАСОВАНО
Главный специалист
отдел консолидированной отчетности
муниципального финансового контроля
СОГЛАСОВАНО
(наименование должности уполномоченного лица финансового органа)
Софьева
(подпись)
20__ г.
(расшифровка подписи)

Исполнитель

" " 20__ г.

СОГЛАСОВАНО

(наименование должности уполномоченного лица органа — учреждения)

(подпись)

" " 20__ г.

(расшифровка подписи)

**Обоснования (расчеты) плановых показателей на закупку товаров, работ, услуг по элементу вида расходов классификации расходов бюджетов 244
"Прочая закупка товаров, работ и услуг"
на 2024 год и на плановый период 2025 и 2026 годов**

Учреждение _____
Вид документа _____

(основной документ - код 01; изменения к документу - код 02)

Код источника финансового обеспечения приносящая доход деятельность (собственные доходы учреждения)
Единица измерения: руб

1. Расчет расходов на закупку товаров, работ, услуг по кодам классификации операций сектора государственного управления

1.1. Аналитическое распределение по КОСГУ¹

Наименование показателя	Код по КОСГУ	на 2024 год (на текущий финансовый год)	на 2025 год (на первый финансовый год)	на 2026 год (на второй год планового периода)
1	2	3	4	5
Услуги связи	221	-	-	-
Транспортные услуги	222	-	-	-
Коммунальные услуги	223	-	-	-
Арендная плата за пользование имуществом (за исключением земельных участков и других обособленных природных объектов)	224	-	-	-
Работы, услуги по содержанию имущества	225	28 500,00	-	-
Прочие работы, услуги	226	3 500,00	-	-
Страхование	227	-	-	-
Услуги, работы для целей капитальных вложений	228	-	-	-
Арендная плата за пользование земельными участками и другими обособленными природными объектами	229	-	-	-
Увеличение стоимости основных средств	310	-	-	-
Увеличение стоимости лекарственных препаратов и материалов, применяемых в медицинских целях	341	-	-	-
Увеличение стоимости продуктов питания	342	-	-	-
Увеличение стоимости горюче-смазочных материалов	343	-	-	-
Увеличение стоимости строительных материалов	344	-	-	-
Увеличение стоимости мягкого инвентаря	345	-	-	-
Увеличение стоимости прочих оборотных запасов (материалов)	346	25 000,00	-	-
Увеличение стоимости материальных запасов для целей капитальных вложений	347	-	-	-
Увеличение стоимости прочих материальных запасов однократного применения	349	-	-	-
ИТОГО	x	-	-	-

¹ Раздел заполняется в соответствии с Порядком применения классификации операций сектора государственного управления, утвержденным приказом Министерства финансов Российской Федерации от 29 ноября 2017 г. № 209н (зарегистрирован в Министерстве юстиции Российской Федерации 12 февраля 2018 г.).

Руководитель учреждения
(уполномоченное лицо
учреждения)

Заведующий
(должность)



(подпись)

Е.В. Гусева
(расшифровка подписи)

Исполнитель

Экономист
(должность)



(подпись)

К.А. Соловьева
(расшифровка подписи)

" ____ " ____ 20 ____ г.

СОГЛАСОВАНО

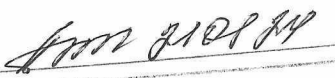
(наименование должности уполномоченного лица органа — учредителя)

(подпись) _____ (расшифровка подписи)
" ____ " ____ 20 ____ г.

СОГЛАСОВАНО

(наименование должности уполномоченного лица финансового органа)

(подпись) _____ (расшифровка подписи)
" ____ " ____ 20 ____ г.

СОГЛАСОВАНО
Главный специалист
отдел консолидированной отчетности
и внутреннего муниципального
финансового контроля


6. Расходы на оплату работ, услуг по содержанию имущества на 20²⁴ год и на плановый период 20²⁵ и 20²⁶ годов

Код классификации операций сектора государственного управления - 225 "Работы, услуги по содержанию имущества"

Наименование показателя	Код строки	на 20__ год (на текущий финансовый год)	на 20__ год (на первый год планового периода)	на 20__ год (на второй год планового периода)	Примечание
1	2	3	4	5	6
Задолженность перед контрагентами (кредиторская задолженность) на начало года	0100			-	-
Полученные предварительные платежи (авансы) по контрактам (договорам) (дебиторская задолженность) на начало года	0200			-	-
Расходы на закупку товаров, работ, услуг для обеспечения нужд учреждения	0300	28 500,00		-	-
Задолженность перед контрагентами (кредиторская задолженность) на конец года	0400				
Полученные предварительные платежи (авансы) по контрактам (договорам) (дебиторская задолженность) на конец года	0500				
Выплаты в связи с закупками товаров, работ, услуг (с. 0300 + с.0100 - с.0200 - с. 0400 + с. 0500)	0600	28 500,00		-	-

6.1. Расчет расходов на оплату работ, услуг по содержанию имущества

Наименование расходов	Объект	на 20 ²⁴ год (на текущий финансовый год)					на 20 ²⁵ год (на первый год планового периода)			на 20 ²⁶ год (на второй год планового периода)			Примечание
		Показатели предыдущего утвержденного Плана*, руб	Количество работ (услуг)	Стоимость работ (услуг), руб	Сумма изменений, руб	Показатели плана с учетом изменений, руб	Количество работ (услуг)	Стоимость работ (услуг), руб	Сумма на год, руб	Количество работ (услуг)	Стоимость работ (услуг), руб	Сумма на год, руб	
1	2	3	4	5	6	7	8	9	10	11	12	13	14
Проверка пожарных лестниц	Здание дс		1,00	3 500,00	3 500,00	3 500,00			-			-	ПД
Сервисное обслуживание и восстановление работоспособности системы видеонаблюдения	Здание дс		1,00	25 000,00	25 000,00	25 000,00			-			-	ПД
					-	-			-			-	
					-	-			-			-	
					-	-			-			-	
					-	-			-			-	
					-	-			-			-	
ИТОГО	х	0,00	х	х	28 500,00	28 500,00	х	х	0,00	х	х	0,00	

Справочно: сведения о расходах за счет остатков денежных средств на лицевых счетах на начало года и за счет средств возврата дебиторской задолженности прошлых лет

Наименование показателя	на 20__ год (на текущий финансовый год)
1	3
1. Расходы за счет остатков денежных средств на лицевых счетах на начало года	
2. Расходы за счет средств от возврата дебиторской задолженности прошлых лет	

* графа заполняется вручную, начиная со второй редакции ПФХД.

Руководитель учреждения
(уполномоченное лицо учреждения)

Заведующий
(подпись)

Экономист
(подпись)

Гусева
(подпись)
Климу
(подпись)

Е. В. Гусева
(расшифровка подписи)

К. А. Соловьева
(расшифровка подписи)


Исполнитель
" " 20__ г.

СОГЛАСОВАНО

(наименование должности уполномоченного лица органа — Учредителя)

" " 20__ г.

(расшифровка подписи)



(расшифровка подписи)

7. Расходы на прочие работы, услуги на 20__ год и на плановый период 20__ и 20__ годов

Код классификации операций сектора государственного управления - 226 "Прочие работы, услуги"

Наименование показателя	Код строки	на 20__ год (на текущий финансовый год)	на 20__ год (на первый год планового периода)	на 20__ год (на второй год планового периода)	Примечание
1	2	3	4	5	6
Задолженность перед контрагентами (кредиторская задолженность) на начало года	0100			-	-
Полученные предварительные платежи (авансы) по контрактам (договорам) (дебиторская задолженность) на начало года	0200			-	-
Расходы на закупку товаров, работ, услуг для обеспечения нужд учреждения	0300	3 500,00		-	-
Задолженность перед контрагентами (кредиторская задолженность) на конец года	0400				
Полученные предварительные платежи (авансы) по контрактам (договорам) (дебиторская задолженность) на конец года	0500				
Выплаты в связи с закупками товаров, работ, услуг (с. 0300 + с.0100 - с.0200 - с. 0400 + с. 0500)	0600	3 500,00		-	-

7.1. Расчет расходов на оплату прочих работ, услуг

Наименование расходов	на 2024 год (на текущий финансовый год)				на 20__ год (на первый год планового периода)			на 20__ год (на второй год планового периода)			Примечание	
	Показатели предыдущего утвержденного Плана*, руб	Количество работ (услуг)	Стоимость работ (услуг), руб	Сумма изменений, руб	Показатели плана с учетом изменений, руб	Количество работ (услуг)	Стоимость работ (услуг), руб	Сумма на год, руб	Количество работ (услуг)	Стоимость работ (услуг), руб		Сумма на год, руб
1	2	3	4	5	6	7	8	9	10	11	12	13
Экст. вызов наряда полиции	34997,76			-	34 997,76			-			-	РО
ведение производственного конт	30000			-	30 000,00			-			-	РО
Обслуживание ПО СБИС	7400			-	7 400,00			-			-	РО
Составление декларации	16000			-	16 000,00			-			-	РО
тходов, оставление порядка учет	6000			-	6 000,00			-			-	РО
Медосмотр (Санминимум)	10560			-	10 660,00			-			-	РО
Медосмотр	39000	1,00	- 3 500,00	- 3 500,00	35 500,00			-			-	РО
ИТОГО	144 057,76	x	x	-3 500,00	140 557,76	x	x	0,00	x	x	0,00	

Справочно: сведения о расходах за счет остатков денежных средств на лицевых счетах на начало года и за счет средств возврата дебиторской задолженности прошлых лет

Наименование показателя	на 20__ год (на текущий финансовый год)
1	3
1. Расходы за счет остатков денежных средств на лицевых счетах на начало года	
2. Расходы за счет средств от возврата дебиторской задолженности прошлых лет	

*графа заполняется вручную, начиная со второй редакции ПФХД.

Руководитель учреждения
(уполномоченное лицо учреждения)

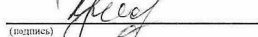
Заведующий
(подпись)



Е.В. Гусева
(расшифровка подписи)

Исполнитель

Экономист
(подпись)




К.А. Соловьева
(расшифровка подписи)

" " 20 г.

СОГЛАСОВАНО
(наименование должности уполномоченного лица органа — учредителя)
(подпись)
" " 20 г.

СОГЛАСОВАНО
(наименование должности уполномоченного лица финансового органа)
отдел консолидированной отчетности
и внутреннего муниципального
финансового контроля 20 г.
(расшифровка подписи)



16. Расходы на приобретение прочих материальных запасов на 20__ год и на плановый период 20__ и 20__ годов

Код классификации операций сектора государственного управления - 346 "Увеличение стоимости прочих материальных запасов"

Наименование показателя	Код строки	на 20__ год (на текущий финансовый год)	на 20__ год (на первый год планового периода)	на 20__ год (на второй год планового периода)	Примечание
1	2	3	4	5	6
Задолженность перед контрагентами (кредиторская задолженность) на начало года	0100		-	-	
Полученные предварительные платежи (авансы) по контрактам (договорам) (дебиторская задолженность) на начало года	0200		-	-	
Расходы на закупку товаров, работ, услуг для обеспечения нужд учреждения	0300	- 25 000,00	-	-	
Задолженность перед контрагентами (кредиторская задолженность) на конец года	0400				
Полученные предварительные платежи (авансы) по контрактам (договорам) (дебиторская задолженность) на конец года	0500				
Выплаты в связи с закупками товаров, работ,услуг (с. 0300 + с.0100 - с.0200 - с. 0400 + с. 0500)	0600	- 25 000,00	-	-	

16.1. Расчет расходов на приобретение прочих материальных запасов

Наименование	Единица измерения	Нормы обеспеченности, выраженные в натуральных показателях	на 20__ год (на текущий финансовый год)					на 20__ год (на первый год планового периода)			на 20__ год (на первый год планового периода)			Примечание
			Показатели предыдущего утвержденного Плана*, руб	Нормативное количество ресурса	Цена единицы ресурса, руб.	Сумма изменений, руб	Показатели плана с учетом изменений, руб	Нормативное количество ресурса	Цена единицы ресурса, руб.	Сумма на год	Нормативное количество ресурса	Цена единицы ресурса, руб.	Сумма на год	
1	2	3	4	5	6	7	8	9	10	11	12	13	14	15
Жесткий диск в ПК	шт	1,00	25 000,00	1,00	- 25 000,00	- 25 000,00	-			-			-	ПД
Бумага	шт	60,00	17 100,00			-	17 100,00			-			-	РО
Журнал бракеража готовой продукции	шт	4,00	2 600,00			-	2 600,00			-			-	РО
Журнал бракеража поступающего продовольственного сырья и пищевых продуктов	шт	4,00	2 440,00			-	2 440,00			-			-	РО
Зажим для бумаг 19 мм ассорти Naber	шт	36,00	108			-	108,00			-			-	РО
Карандаш ч/гр	шт	42,00	504			-	504,00			-			-	РО
Картридж струйный	шт	5,00	8 269,30			-	8 269,30			-			-	РО
Папка-кошметль на кнопке слияния непрозрачная АК4	шт	10,00	150			-	150,00			-			-	РО
Регистратор 75 мм ламинир	шт	4,00	480			-	480,00			-			-	РО
Скоросшиватель пластик с перфорацией	шт	100,00	709			-	709,00			-			-	РО
Скрепки	шт	150,00	2 085,00			-	2 085,00			-			-	РО
Стенлер	шт	3,00	450			-	450,00			-			-	РО
Файлы	шт	30,00	3 600,00			-	3 600,00			-			-	РО
Скотч	шт	15,00	1 050,00			-	1 050,00			-			-	РО
Ручка шариковая	шт	80,00	1 200,00			-	1 200,00			-			-	РО
Ручка шариковая	шт	10,00	300			-	300,00			-			-	РО
Белизна 1л	л	100,00	3 716,56			-	3 716,56			-			-	РО
Боосе +	шт	40,00	7 200,00			-	7 200,00			-			-	РО
Ванит для ксэров	л	1,00	214			-	214,00			-			-	РО
Ведро эмалированное	шт	5,00	2 417,50			-	2 417,50			-			-	РО
Веник	шт	10,00	1 300,00			-	1 300,00			-			-	РО
Вилка столовая	шк	100,00	5 000,00			-	5 000,00			-			-	РО
Доместос 1л	л	50,00	7 500,00			-	7 500,00			-			-	РО
Доска разделочная	л	5,00	10 887,14			-	10 887,14			-			-	РО
Кружка	шт	50,00	3 675,00			-	3 675,00			-			-	РО
Метла пушистая	шт	10,00	1 500,00			-	1 500,00			-			-	РО
Мешки для мусора 60л 1/20	шт	300,00	18 000,00			-	18 000,00			-			-	РО
Мешки д/мусора 60л 1/30	шт	150,00	10 500,00			-	10 500,00			-			-	РО

СОГЛАСОВАНО
 Главный специалист
 Отдел консолидированной отчетности
 и внутреннего муниципального
 финансового контроля

Ирина Мороз

Мыло жидкое 250 мл	шт	50,00	2 750,00			-	2 750,00			-					PO
Мыло жидкое 5 л	шт	90,00	3 600,00			-	3 600,00			-					PO
мыло хоз.	шт	20,00	1 000,00			-	1 000,00			-					PO
Освежитель воздуха	шт	18,00	2 160,00			-	2 160,00			-					PO
перчатки латексные	шт	70,00	700			-	700,00			-					PO
Перчатки резиновые "Чистюля"	пар.	85,00	10 200,00			-	10 200,00			-					PO
Полотенце одноразовые	шт	20,00	600			-	600,00			-					PO
Дезерство для рук	л	10,00	2 000,00			-	2 000,00			-					PO
Одноразовые маски	шт	100,00	500			-	500,00			-					PO
сода кальцинированная 600гр	уп	20,00	710			-	710,00			-					PO
Ср-во д/уборки Мистер Пропер 0,4кг	л	2,40	528			-	528,00			-					PO
Ср-во Прогресс д/посуды 5л	б.	71,00	16 614,00			-	16 614,00			-					PO
Средство д/м стекл б/к 0,5 л	л.	12,00	780			-	780,00			-					PO
Стиральный порошок	кг	200,00	19 200,00			-	19 200,00			-					PO
Теретка мелкая	шт	100,00	8 000,00			-	8 000,00			-					PO
Тряпка для мытья пола	шт	20,00	3 800,00			-	3 800,00			-					PO
Тряпка для пола 80*75	шт	40,00	2 720,00			-	2 720,00			-					PO
Туалетная бумага	шт	150,00	2 512,50			-	2 512,50			-					PO
Чистящее ср-во 400гр Комет	шт	30,00	1 440,00			-	1 440,00			-					PO
Салфетка тканевая для посуды	шт	50,00	190			-	190,00			-					PO
Дезсредство Форекс-хлор (5л)	л	22,00	18 700,00			-	18 700,00			-					PO
Безвозмездные поступления выравнивание	руб.	1	0,97			-	0,97			-					Благотворительность
Чернила Epson L100	шт	4	4800			-	4 800,00			-					PO
Метно-требование	шт	500	9713,2			-	9 713,20			-					PO
ИТОГО		x	x	251 174,17	x	x	- 25 000,00	226 174,17	x	x	-	x	x	-	

Справочно: сведения о расходах за счет остатков денежных средств на лицевых счетах на начало года и за счет средств возврата дебиторской задолженности прошлых лет

Наименование показателя	на 20__ год	
	1	2
	(на текущий финансовый год)	
1. Расходы за счет остатков денежных средств на лицевых счетах на начало года		17914,17
2. Расходы за счет средств от возврата дебиторской задолженности прошлых лет		

* Графа заполняется вручную, начиная со второй редакции ПФХД.

Руководитель учреждения
(уполномоченное лицо учреждения)

Заведующий
(должность)

Гусева
(подпись)

Исполнитель

Экономист
(должность)

Е.В. Гусева
(расшифровка подписи)

" " 20 г.

К.А. Соловьева
(расшифровка подписи)

СОГЛАСОВАНО

(расшифровка должности уполномоченного лица органа — кредитителя)

" " 20 г. (расшифровка подписи)

СОГЛАСОВАНО

(расшифровка должности уполномоченного лица финансового органа)

" " 20 г. (расшифровка подписи)

СОГЛАСОВАНО
Главный специалист
отдел консолидированной отчетности
и внутреннего муниципального
финансового контроля

Анна Золотухина

**Обоснования (расчеты) плановых показателей на закупку товаров, работ, услуг по элементу вида расходов классификации расходов бюджетов 247
"Закупка энергетических ресурсов"
на 2024 год и на плановый период 2025 и 2026 годов**

Учреждение _____
 Вид документа _____
(основной документ - код 01; изменения к документу - код 02)

Код источника финансового обеспечения приносящая доход деятельность (собственные доходы учреждения)
 Единица измерения: руб

1. Расчет расходов на закупку товаров, работ, услуг по кодам классификации операций сектора государственного управления

1.1. Аналитическое распределение по КОСГУ¹

Наименование показателя	Код по КОСГУ	на 20__ год (на текущий финансовый год)	на 20__ год (на первый финансовый год)	на 20__ год (на второй год планового периода)
1	2	3	4	5
Коммунальные услуги	223	-	-	-
ИТОГО	x	-	-	-

¹ Раздел заполняется в соответствии с Порядком применения классификации операций сектора государственного управления, утвержденным приказом Министерства финансов Российской Федерации от 29 ноября 2017 г. № 209н (зарегистрирован в Министерстве юстиции Российской Федерации 12 февраля 2018 г.).

Руководитель учреждения
(уполномоченное лицо учреждения)
Заведующий
(подпись)
(должность)
 Исполнитель
Жокошист
(подпись)
(должность)
 " ____ " ____ 20 ____ г.

Гурда
(подпись)
Журиш
(подпись)

Е.В.Тусева
(расшифровка подписи)
ак А.С.Соловьева
(расшифровка подписи)

СОГЛАСОВАНО
(наименование должности уполномоченного лица органа — учредителя)
Жокошист
(подпись) _____
(расшифровка подписи)
 " ____ " ____ 20 ____ г.

СОГЛАСОВАНО
(наименование должности уполномоченного лица финансового органа)

(подпись) _____
(расшифровка подписи)
 " ____ " ____ 20 ____ г.

СОГЛАСОВАНО
 Главный специалист
 отдела консолидированной отчетности
 и внутреннего муниципального
 финансового контроля
А.М.Мороз

4. Расходы на оплату коммунальных услуг на 2024 год и на плановый период 2025 и 2026 годов
Код классификации операций сектора государственного управления - 223 "Коммунальные услуги"

Наименование показателя	Код строки	на 2024 год (на текущий финансовый год)	на 2025 год (на первый год планового периода)	на 2026 год (на второй год планового периода)	Примечание
1	2	3	4	5	6
Задолженность перед контрагентами (кредиторская задолженность) на начало года	0100		-	-	
Полученные предварительные платежи (авансы) по контрактам (договорам) (дебиторская задолженность) на начало года	0200		-	-	
Расходы на закупку товаров, работ, услуг для обеспечения нужд учреждения	0300	-	-	-	
Задолженность перед контрагентами (кредиторская задолженность) на конец года	0400				
Полученные предварительные платежи (авансы) по контрактам (договорам) (дебиторская задолженность) на конец года	0500				
Выплаты в связи с закупками товаров, работ, услуг (с. 0300 + с.0100 - с.0200 - с. 0400 + с. 0500)	0600	-	-	-	

4.1. Расчет расходов на закупку коммунальных услуг

Наименование показателя	на 2024 год (на текущий финансовый год)					на 2025 год (на первый год планового периода)					на 2026 год (на второй год планового периода)					Примечание
	Показатели предыдущего утвержденного Плана*, руб	Единица измерения	Размер потребления ресурсов	Цена единицы ресурса (тариф), руб.	Сумма изменений, руб	Показатели плана с учетом изменений, руб	Единица измерения	Размер потребления ресурсов	Цена единицы ресурса (тариф), руб.	Сумма на год, руб	Единица измерения	Размер потребления ресурсов	Цена единицы ресурса (тариф), руб.	Сумма на год, руб		
1	2	3	4	5	6	7	8	9	10	11	12	13	14	15	16	
Подогрев воды	82 000,00	Гкал	- 10,00	350,00	- 3 500,00	78 500,00	Гкал	25,86	-	-	Гкал		3 171,08	-	ПД	
Электрическая энергия(01.01-30.06)	49429,65	кВт			-	49 429,65	Гкал	5 023,34	-	-	кВт		9,84	-	ПД	
Тепловая энергия (01.01-30.06)	240848,78	Гкал			-	240 848,78	кВт	102,27	-	-	Гкал		3 171,08	-	РО	
Тепловая энергия (01.07-31.12)	303144,72	Гкал			-	303 144,72	Гкал	86,91	-	-	Гкал		3 488,19	-	РО	
Электрическая энергия(01.01-30.06)	249814,66	кВт			-	249 814,66	кВт	23 355,15	-	-	кВт		9,84	-	РО	
Электрическая энергия(01.07-31.12)	79913,42	кВт			-	79 913,42	кВт	7 496,57	-	-	кВт		10,66	-	РО	
Подогрев воды		Гкал	10,00	350,00	3 500,00	3 500,00									РО	
ИТОГО	1 005 151,23	х	х	х	0,00	1 005 151,23	х	х	х	0,00	х	х	х	0,00	х	

Справочно: сведения о расходах за счет остатков денежных средств на лицевых счетах на начало года и за счет средств возврата дебиторской задолженности прошлых лет

Наименование показателя	на 20__ год
1	3
1. Расходы за счет остатков денежных средств на лицевых счетах на начало года	80609,34
2. Расходы за счет средств от возврата дебиторской задолженности прошлых лет	

*графа заполняется вручную, начиная со второй редакции ПФХД.

Руководитель учреждения
(уполномоченное лицо учреждения)

Исполнитель

" " 20__ г.

Заведующий
(подпись)
Тусева
(подпись)

Е.В. Тусева
(расшифровка подписи)
К.А. Соловьева
(расшифровка подписи)

СОГЛАСОВАНО
(подпись)
" " 20__ г.
(расшифровка подписи)

СОГЛАСОВАНО
Главный специалист
отдел консолидированной отчетности
муниципального
финансового контроля
(наименование должности уполномоченного лица финансового органа)
(подпись)
" " 20__ г.
(расшифровка подписи)

